

جمهورية العراق

وزارة التخطيط

الجهاز المركزي للإحصاء

مديرية الإحصاء الاجتماعي والتربوي

وزارة العمل والشؤون الاجتماعية

دائرة الرعاية الاجتماعية



إحصاءات وحدات الرعاية الاجتماعية

في العراق لسنة 2013

المحتويات

الموضوع	رقم الجدول	رقم الصفحة
مقدمة	.	1
منهجية العمل	.	1
مؤشرات تحليلية	.	1
عدد وحدات الرعاية الإجتماعية وعدد المستفيدين الموجودين والداخلين والمغادرين وعدد العاملين وعدد الأسر المشمولة براتب شبكة الحماية الاجتماعية خلال الفترة (2009-2013)	1	5
القسم الأول : جداول تجميعية	.	6
عدد وحدات الرعاية الإجتماعية حسب المحافظة ونوع الوحدة لسنة 2013	2	7
عدد وحدات الرعاية الإجتماعية وعدد المستفيدين الموجودين والداخلين والمغادرين والعاملين (الفعلي) حسب الجنس ونوع الوحدة لسنة 2013	3	8
عدد المستفيدين الموجودين في وحدات الرعاية الاجتماعية حسب نوع الوحدة وفئات العمر والجنس لسنة 2013	4	9
عدد المستفيدين الموجودين في وحدات الرعاية الاجتماعية حسب نوع الوحدة والمحافظة والجنس لسنة 2013	5	10
عدد المستفيدين الداخليين الى وحدات الرعاية الاجتماعية حسب فئات العمر ونوع الوحدة والجنس لسنة 2013	6	11
عدد العاملين في وحدات الرعاية الاجتماعية (على الملاك) حسب الشهادة والجنس والمحافظة لسنة 2013	7	12
عدد العاملين في وحدات الرعاية الاجتماعية (الفعلي) حسب الشهادة والجنس والمحافظة لسنة 2013	8	13
القسم الثاني : دور الدولة لرعاية الأحداث والبنات	.	14
عدد الوحدات وعدد الموجودين والداخلين والمغادرين والعاملين (الفعلي) في دور الدولة لرعاية الأحداث والبنات حسب المحافظة لسنة 2013	9	15
عدد المستفيدين الموجودين في دور الدولة لرعاية الأحداث والبنات حسب فئات العمر والجنس والمحافظة لسنة 2013	10	16
عدد المستفيدين الموجودين في دور الدولة لرعاية الأحداث والبنات حسب الحالة الاجتماعية والصحية وفئات العمر والجنس لسنة 2013	11	17
عدد المستفيدين الموجودين في دور الدولة لرعاية الأحداث والبنات حسب المرحلة الدراسية والجنس لسنة 2013	12	18
عدد المستفيدين الداخليين الى دور الدولة لرعاية الأحداث والبنات حسب المحافظة وفئات العمر والجنس لسنة 2013	13	19
عدد المستفيدين المغادرين من دور الدولة لرعاية الأحداث والبنات حسب أسباب المغادرة والجنس والمحافظة لسنة 2013	14	20
عدد العاملين في دور الدولة لرعاية الأحداث والبنات (على الملاك) حسب الشهادة والجنس والمحافظة لسنة 2013	15	21
عدد العاملين في دور الدولة لرعاية الأحداث والبنات (الفعلي) حسب الشهادة والجنس والمحافظة لسنة 2013	16	22

المحتويات

الموضوع	رقم الجدول	رقم الصفحة
القسم الثالث : دور رعاية المسنين والمقعدين	.	23
عدد الوحدات والسعة وعدد الموجودين والداخلين والمغادرين والعاملين (الفعلي) في دور رعاية المسنين والمقعدين حسب المحافظة لسنة 2013	17	24
عدد المستفيدين الموجودين في دور رعاية المسنين والمقعدين حسب فئات العمر والجنس والمحافظة لسنة 2013	18	25
عدد المستفيدين الموجودين في دور رعاية المسنين والمقعدين حسب الحالة العلمية والجنس لسنة 2013	19	26
عدد المستفيدين الموجودين في دور رعاية المسنين والمقعدين حسب الحالة الاجتماعية والجنس والمحافظة لسنة 2013	20	27
عدد المستفيدين الموجودين في دور رعاية المسنين والمقعدين حسب أسباب التواجد وفئات العمر والجنس لسنة 2013	21	28
عدد المستفيدين الداخليين في دور رعاية المسنين والمقعدين حسب فئات العمر والجنس والمحافظة لسنة 2013	22	29
عدد المستفيدين المغادرين في دور رعاية المسنين والمقعدين حسب اسباب المغادرة والجنس والمحافظة لسنة 2013	23	30
عدد العاملين الموجودين في دور رعاية المسنين والمقعدين(على الملاك) حسب الشهادة والمحافظة والجنس لسنة 2013	24	31
عدد العاملين الموجودين في دور رعاية المسنين والمقعدين (الفعلي) حسب الشهادة والمحافظة والجنس لسنة 2013	25	32
القسم الرابع : الحنان للعاجزين كليا	.	33
عدد الوحدات والسعة وعدد الموجودين والداخلين والمغادرين والعاملين في دور الحنان للعاجزين كليا حسب المحافظة لسنة 2013	26	34
عدد المستفيدين الموجودين في دور الحنان للعاجزين كليا حسب فئات العمر والجنس والمحافظة لسنة 2013	27	35
عدد المستفيدين الموجودين في دور الحنان للعاجزين كليا حسب الحالة العلمية والجنس لسنة 2013	28	36
عدد المستفيدين الموجودين في دور الحنان للعاجزين كليا حسب الحالة الاجتماعية والجنس والمحافظة لسنة 2013	29	37
عدد المستفيدين الموجودين في دور الحنان للعاجزين كليا حسب أسباب التواجد وفئات العمر والجنس لسنة 2013	30	38
عدد المستفيدين الموجودين في دور الحنان للعاجزين كليا حسب نوع العوق وفئات العمر والجنس لسنة 2013	31	39
عدد المستفيدين الداخليين في دور الحنان للعاجزين كليا حسب فئات العمر والجنس والمحافظة لسنة 2013	32	40
عدد المستفيدين المغادرين في دور الحنان للعاجزين كليا حسب اسباب المغادرة والجنس والمحافظة لسنة 2013	33	41

المحتويات

الموضوع	رقم الجدول	رقم الصفحة
عدد العاملين الموجودين في دور الحنان للعاجزين كليا (على الملاك) حسب الشهادة والمحافظة والجنس لسنة 2013	34	42
عدد العاملين الموجودين في دور الحنان للعاجزين كليا (الفعلي) حسب الشهادة والمحافظة والجنس لسنة 2013	35	43
القسم الخامس : دور ومعاهد رعاية المعوقين	-	44
عدد الوحدات وعدد المستفيدين والداخلين والعاملين (الفعلي) في دور ومعاهد رعاية المعوقين حسب المحافظة لسنة 2013	36	45
عدد المستفيدين الموجودين في دور ومعاهد رعاية المعوقين والورش حسب فئات العمر والجنس والمحافظة لسنة 2013	37	46
عدد المستفيدين الموجودين في دور ومعاهد رعاية المعوقين حسب نوع العوق والجنس لسنة 2013	38	47
عدد المستفيدين الموجودين في دور ومعاهد رعاية المعوقين حسب نوع العوق وفئات العمر والجنس لسنة 2013	39	48
عدد المستفيدين الموجودين في (معاهد التأهيل المهني والورش) حسب نوع العوق والتأهيل والتدريب والجنس لسنة 2013	40	50
عدد المستفيدين الموجودين في (معاهد الصم والبكم) حسب المرحلة الدراسية والجنس لسنة 2013	41	51
عدد المستفيدين الموجودين في (معاهد العوق الحركي والمكفوفين) حسب المرحلة الدراسية والجنس لسنة 2013	42	52
عدد المستفيدين الموجودين في (معاهد التخلف العقلي) حسب المرحلة الدراسية والجنس لسنة 2013	43	53
عدد المستفيدين الداخليين في دور ومعاهد رعاية المعوقين حسب فئات العمر والجنس والمحافظة لسنة 2013	44	54
عدد المستفيدين المغادرين من دور ومعاهد المعوقين حسب اسباب المغادرة والجنس لسنة 2013	45	55
عدد العاملين في دور ومعاهد رعاية المعوقين (على الملاك) حسب الشهادة والجنس والمحافظة لسنة 2013	46	56
عدد العاملين في دور ومعاهد رعاية المعوقين (الفعلي) حسب الشهادة والجنس والمحافظة لسنة 2013	47	57
القسم السادس : الأسر المشمولة براتب شبكة الحماية الاجتماعية	.	58
عدد المستفيدين المشمولين براتب شبكة الحماية الاجتماعية دائرة الرعاية الاجتماعية للذكور والاناث والمبالغ المصروفة لسنة 2013	48	59

محتويات الأشكال البيانية

رقم الصفحة	رقم الشكل	عنوان الأشكال
3	1	مخطط لعدد المستفيدين الداخليين الى وحدات الرعاية الإجتماعية حسب الجنس خلال الفترة (2009 - 2013)
3	2	مخطط لعدد المستفيدين المغادرين من وحدات الرعاية الإجتماعية حسب الجنس خلال الفترة (2009 - 2013)
4	3	مخطط لعدد العاملين الفعلي في وحدات الرعاية الإجتماعية حسب الجنس خلال الفترة (2009 - 2013)

محتويات الخرائط

رقم الصفحة	رقم الخريطة	عنوان الخريطة
2	1	خارطة العراق موزع عليها عدد المستفيدين الموجودين في وحدات الرعاية الاجتماعية لسنة 2013

مقدمة

تقوم مؤسسات الرعاية الاجتماعية في العراق بتقديم الخدمات لشرائح معينة في المجتمع من ذوي الاحتياجات الخاصة وهم الأيتام ، المعوقين ، المسنين والمقعدين ، العاجزين كلياً . يسعى الجهاز المركزي للإحصاء دائماً إلى توفير بيانات تغطي نشاطات هذه المؤسسات ضمن جهوده المشتركة مع وزارة العمل والشؤون الاجتماعية .

يحتوي هذا التقرير على ستة أقسام يتضمن القسم الأول بيانات تجميعية والقسم الثاني دور الدولة لرعاية الأحداث والبنات والقسم الثالث دور رعاية المسنين والمقعدين والقسم الرابع دور الحنان للعاجزين كلياً والقسم الخامس دور ومعاهد رعاية المعوقين والقسم السادس الأسر المشمولة براتب شبكة الحماية الاجتماعية للذكور والاناث.

ويوفر بيانات عن عدد وحدات الرعاية الاجتماعية بأنواعها المختلفة وهي دور الدولة لرعاية الأحداث والبنات ، دور المسنين والمقعدين ، دور الحنان للعاجزين كلياً ، ودور ومعاهد المعوقين وبيانات عن المستفيدين الموجودين والداخلين والمغادرين والعاملين فيها .

نود التنويه بأن دور المسنين والمقعدين في السنوات السابقة كانت تشمل (دور المسنين والمقعدين ودور الحنان للعاجزين كلياً) ولكن في هذا العام تم فصل دور المسنين والمقعدين عن دور الحنان للعاجزين كلياً كل منهما بقسم خاص.

منهجية العمل

يتم تنفيذ مسح سنوي عن وحدات الرعاية الاجتماعية في العراق باستخدام استمارة إحصائية مصممة لهذا الغرض بالتنسيق والتعاون مع دائرة الرعاية الاجتماعية في وزارة العمل والشؤون الاجتماعية يجري توزيعها على كافة وحدات الرعاية الموجودة في العراق (عدا إقليم كردستان) لتملاً بالمعلومات المطلوبة وتعاد إلى دوائر الرعاية الاجتماعية في المحافظات خلال فترة أقصاها شهر حيث تدقق وترسل إلى دائرة الرعاية الاجتماعية وزارة العمل والشؤون الاجتماعية لأعداد النتائج النهائية ثم إلى مديرية الإحصاء الاجتماعي والتربوي في الجهاز المركزي للإحصاء لتجري عملية التدقيق والطبع وإصدار التقرير النهائي .

مؤشرات تحليلية

وفيما يأتي أهم المؤشرات التي تضمنها التقرير مقارنة بالسنوات الخمس الماضية :-

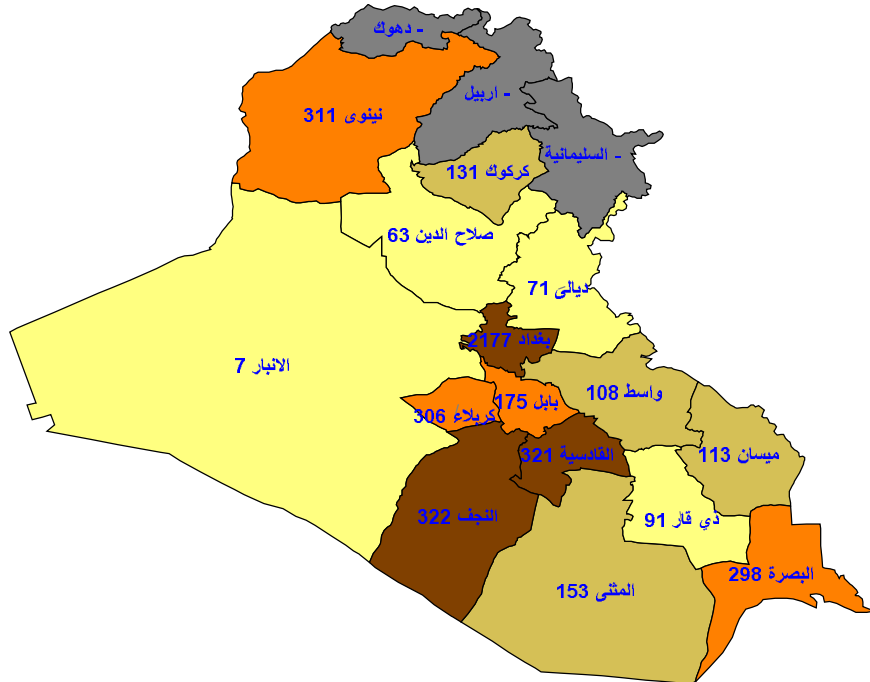
1. بلغ عدد وحدات الرعاية الاجتماعية في العراق (96) وحدة في سنة 2013 (جدول رقم 2) ، تشكل دور رعاية المعوقين أعلى نسبة مقدارها (64.6 %) من المجموع الكلي تليها دور الدولة لرعاية الأحداث والبنات بنسبة (22.9 %) ثم دور المسنين والمقعدين بنسبة (10.4 %) ثم دور الحنان للعاجزين كلياً بنسبة (2.1%)، " هذا مع إشارة إلى أن دور المسنين والمقعدين كانت تشمل دور الحنان للعاجزين كلياً من كافة الفئات العمرية استناداً إلى قانون الرعاية الاجتماعية الا انه تم فصل دور الحنان للعاجزين كلياً عن المسنين والمقعدين " ، وبالمقارنة مع السنة السابقة فأنتنا نجد ارتفاعاً بنسبة (3.2%) في عدد وحدات الرعاية الاجتماعية حيث كان عددها (93) وحدة في سنة 2012 ، أما بالنسبة للفترة

(2013_2009) فنلاحظ إن هناك زيادة في عدد وحدات الرعاية الاجتماعية بنسبة قدرها (6.7%) حيث كان عددها (90) وحدة في سنة 2009 .
ويوضح جدول رقم (3) :

2. عدد المستفيدين الموجودين في وحدات الرعاية الاجتماعية فقد بلغ (4647) مستفيداً ومستفيدة خلال سنة 2013 تشكل الاناث منهم نسبة (36.4 %) ويشكل عدد المستفيدين في دور رعاية المعوقين أعلى نسبة من المجموع الكلي حيث بلغت (74.4%) تليها في دور المسنين والمقعدين بنسبة مقدارها (9.6%) وهي نفس النسبة لدور الدولة لرعاية الأحداث والبنات ثم عدد المستفيدين في دور الحنان للعاجزين كلياً بنسبة (6.3%)، وقد انخفض عدد المستفيدين الموجودين في وحدات الرعاية الاجتماعية عن السنة السابقة بنسبة (0.3 %) حيث كان عددهم (4661) مستفيداً ومستفيدة في سنة (2012) وكذلك شهدت الفترة (2013_2009) زيادة في عدد المستفيدين الموجودين بنسبة (13.7%) إذ كان عددهم (4086) مستفيداً ومستفيدة في سنة 2009 .

خارطة رقم (1)

خارطة العراق موزع عليها عدد المستفيدين الموجودين في وحدات الرعاية الاجتماعية لسنة (2013)



العدد الكلي

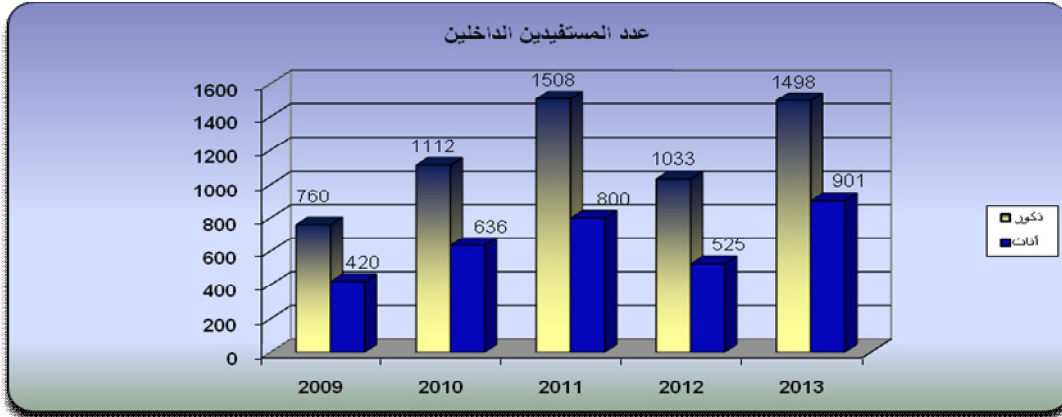
7 - 91
92 - 153
154 - 311
312 - 2,177

مناطق غير مشمولة بالمسح

3. بلغ عدد المستفيدين الداخليين إلى كافة وحدات الرعاية الاجتماعية (2399) مستفيداً ومستفيدة خلال سنة 2013 نسبة الاناث منهم (37.6 %) وقد ظهر بأن نسبة الداخليين منهم في دور رعاية المعوقين (82.7 %) وفي دور المسنين والمقعدين (9.1 %) ، أما في دور الدولة لرعاية الأحداث والبنات

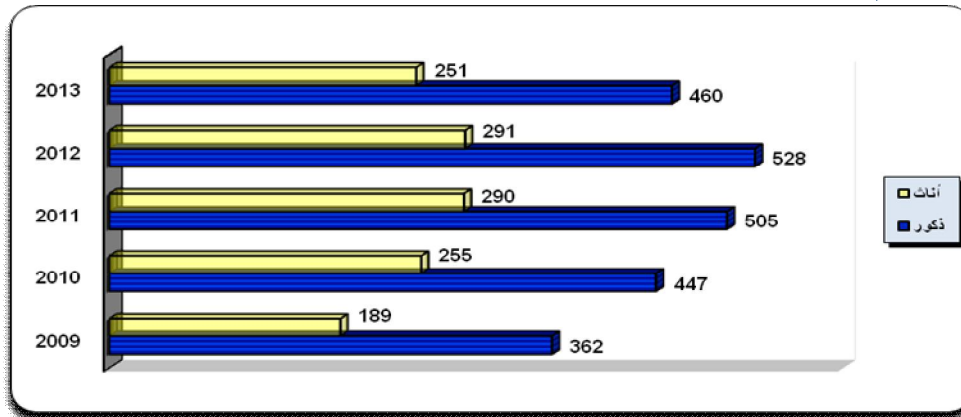
فقد بلغت نسبتهم (5.8%) وكانت نسبتهم في دور الحنان للعاجزين كلياً (2.4%)، وبالمقارنة مع السنة السابقة حصلت زيادة في عدد المستفيدين الداخليين الى وحدات الرعاية الاجتماعية بنسبة مقداره (54.0%) حيث كان عددهم (1558) مستفيداً ومستفيدة خلال سنة 2012 وخلال الفترة (2009_2013) ازداد عدد المستفيدين بنسبة (103.3%) كان عددهم (1180) مستفيداً ومستفيدة في سنة 2009.

شكل رقم (1): مخطط لعدد المستفيدين الداخليين الى وحدات الرعاية الاجتماعية حسب الجنس خلال الفترة (2009 - 2013)



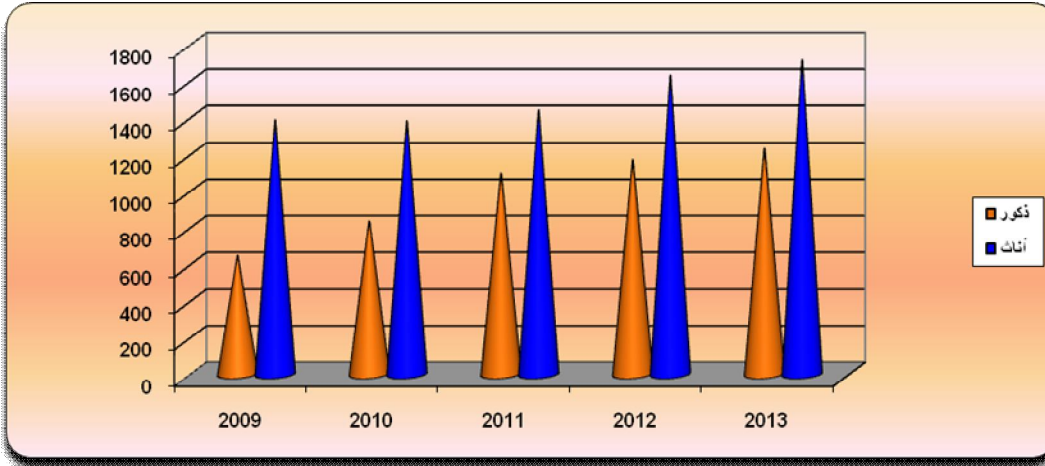
4. خلال سنة 2013 غادر وحدات الرعاية الاجتماعية على اختلاف أنواعها (711) مستفيداً ومستفيدة تشكل الاناث المغادرات نسبة قدرها (35.3%) وبلغت نسبة المستفيدين في دور رعاية المعوقين (58.7%) وفي دور المسنين والمقعدين (21.9%) وفي دور الدولة لرعاية الأحداث والبنات (15.5%) وقد كانت نسبتهم في دور الحنان للعاجزين كلياً (3.9%) ، وبالمقارنة مع السنة السابقة (2012) نجد ان هناك تغيير في عدد المستفيدين المغادرين من وحدات الرعاية الاجتماعية حيث انخفض بنسبة (13.2%) إذ كان عددهم (819) مستفيداً ومستفيدة وارتفع عدد المغادرين خلال الفترة (2009-2013) بنسبة (29.0%) حيث كان عددهم (551) مستفيداً ومستفيدة في سنة 2009.

شكل رقم (2): مخطط لعدد المستفيدين المغادرين من وحدات الرعاية الاجتماعية حسب الجنس خلال الفترة (2009 - 2013)



5. بلغ عدد العاملين الموجودين فعلياً في وحدات الرعاية الاجتماعية (2950) عاملاً وعاملة في سنة 2013 نسبة الإناث منهم (58.2%)، وظهر بأن (60.0%) من العاملين هم في دور رعاية المعوقين و(22.3%) منهم يعملون في دور الدولة لرعاية الأحداث والبنات، أما في دور المسنين والمقعدين فقد بلغت نسبة العاملين فيها (13.0%) وفي دور الحنان للعاجزين كلياً (4.7%)، وبالمقارنة مع السنة السابقة طرأ تغيير في عدد العاملين فيها حيث كان عددهم (2802) عاملاً وعاملة خلال سنة 2012 أي أن هناك زيادة بنسبة (5.3%)، وقد شهدت الفترة (2013_2009) ارتفاعاً في عدد العاملين بنسبة قدرها (44.7%) إذ كان عددهم (2038) عاملاً وعاملة في سنة 2009.

شكل رقم (3): مخطط لعدد العاملين الفعلي في وحدات الرعاية الاجتماعية حسب الجنس خلال الفترة (2013 - 2009)



6. ويوضح (جدول رقم 48) عدد المستفيدين المشمولين برواتب شبكة الحماية الاجتماعية حيث بلغ (878,507) مستفيداً ومستفيدة لسنة 2013 نسبة الاناث منهم (53.6%)، اما المبالغ المصروفة خلال سنة 2013 للمشمولين بشبكة الحماية الاجتماعية فقد كانت (2672.8) مليون دينار تشكل المبالغ المصروفة للاناث (81.1%). ولا يمكن تحقيق المقارنة مع السنوات الخمس الماضية لكون البيانات في السنوات السابقة تخص الاسر المشمولة بشبكة الحماية الاجتماعية وإبتداءً من سنة 2013 فإن البيانات تخص المستفيدين من الذكور والاناث.

جدول رقم (1)

عدد وحدات الرعاية الاجتماعية وعدد المستفيدين الموجودين والداخلين والمغادرين وعدد العاملين وعدد الأسر المشمولة براتب شبكة الحماية الاجتماعية خلال الفترة (2009 - 2013)

العاملون	المستفيدون			وحدات الرعاية الاجتماعية	السنة
	المغادرون	الداخلون	الموجودون		
2038	551	1180	4086	90	2009
2219	702	1748	4281	89	2010
2540	795	2308	4462	91	2011
2802	819	1558	4661	93	2012
2950	711	2399	4647	96	2013
5.3	- 13.2	54.0	- 0.3	3.2	نسبة التغيير خلال الفترة %(2013-2012)
44.7	29.0	103.3	13.7	6.7	نسبة التغيير خلال الفترة %(2013-2009)

- القسم الأول -

جداول تجميعية

جدول رقم (2)

عدد وحدات الرعاية الإجتماعية حسب المحافظة ونوع الوحدة لسنة 2013

المجموع	دور رعاية المعوقون	دور الحنان للعاجزين كلياً	المسنون والمقعدون	دور الدولة لرعاية الاحداث والبنات				المحافظة
				مجموع	زهور	براعم	أطفال	
8	5	0	1	2	1	1	0	نينوى
3	1	0	1	1	0	1	0	صلاح الدين
4	3	0	0	1	0	1	0	كركوك
2	1	0	0	1	0	1	0	ديالى
32	25	1	2	4	2	1	1	بغداد
3	3	0	0	0	0	0	0	الانبار
5	2	0	1	2	1	1	0	بابل
5	2	1	1	1	0	1	0	كربلاء
6	4	0	1	1	0	1	0	النجف
6	3	0	1	2	1	1	0	القادسية
5	4	0	0	1	0	1	0	المتنى
4	1	0	0	3	1	1	1	ذي قار
3	2	0	0	1	0	1	0	واسط
3	1	0	1	1	0	1	0	ميسان
7	5	0	1	1	0	1	0	البصرة
96	62	2	10	22	6	14	2	المجموع

* ملاحظة دور الدولة لرعاية الاحداث تقسم الى دور الدولة للاطفال حيث تكون بطبيعة الحال مختلطة ويطلق على الدار التي ترعى المستفيدين من الاولاد (دار البراعم) وعلى الدار التي ترعى المستفيدات (دار الزهور)

جدول رقم (3)

عدد وحدات الرعاية الإجتماعية وعدد المستفيدين الموجودين والداخلين والمغادرين والعاملين (الفعلي) حسب الجنس ونوع الوحدة لسنة 2013

العاملون			المغادرون			الداخلون			الموجودون			العدد	الوحدات
مج	أ	ذ	مج	أ	ذ	مج	أ	ذ	مج	أ	ذ		
658	395	263	110	51	59	138	47	91	449	153	296	22	دور الدولة لرعاية الاحداث والبنات
383	127	256	156	57	99	218	85	133	449	166	283	10	دور المسنين والمقعدين
140	73	67	28	7	21	58	28	30	292	128	164	2	دور الحنان للعاجزين كليا
1769	1121	648	417	136	281	1985	741	1244	3457	1244	2213	62	دور رعاية المعوقين
2950	1716	1234	711	251	460	2399	901	1498	4647	1691	2956	96	المجموع

جدول رقم (4)

عدد المستفيدين الموجودين في وحدات الرعاية الاجتماعية حسب نوع الوحدة وفئات العمر والجنس لسنة 2013

الفئة العمرية	دور الدولة لرعاية الأحداث والبنات			المسنون والمقعدون			دور الحنان للعاجزين كلياً			دور رعاية المعوقون			المجموع		
	ذ	أ	مج	ذ	أ	مج	ذ	أ	مج	ذ	أ	مج	ذ	أ	مج
4-	20	17	37	0	0	0	0	0	0	16	8	24	36	25	61
6-	39	16	55	0	0	0	1	4	5	155	82	237	195	102	297
9-	55	23	78	0	0	0	7	8	15	573	338	911	635	369	1004
12-	73	70	143	0	0	0	10	12	22	647	365	1012	730	447	1177
15-	67	12	79	0	0	0	16	13	29	529	241	770	612	266	878
18-	38	12	50	0	0	0	15	19	34	107	40	147	160	71	231
20-	4	3	7	0	0	0	8	6	14	44	30	74	56	39	95
30-	0	0	0	0	0	0	56	35	91	33	70	103	89	105	194
40-	0	0	0	6	7	13	25	14	39	55	51	106	86	72	158
50-	0	0	0	19	16	35	22	15	37	34	14	48	75	45	120
60-	0	0	0	93	59	152	4	2	6	20	5	25	117	66	183
70-	0	0	0	94	36	130	0	0	0	0	0	0	94	36	130
70 فأكثر	0	0	0	71	48	119	0	0	0	0	0	0	71	48	119
المجموع	296	153	449	283	166	449	164	128	292	2213	1244	3457	2956	1691	4647

جدول رقم (5)

عدد المستفيدين الموجودين في وحدات الرعاية الاجتماعية حسب نوع الوحدة والمحافظه والجنس لسنة 2013

المجموع	دور رعاية المعوقون			دور الحنان للعاجزين كلياً			المسنون والمقعدون			دور الدولة لرعاية الاحداث والبنات			المحافظة		
	مج	أ	ذ	مج	أ	ذ	مج	أ	ذ	مج	أ	ذ			
311	126	185	165	65	100	0	0	0	67	27	40	79	34	45	نينوى
63	16	47	49	16	33	0	0	0	0	0	0	14	0	14	صلاح الدين
131	33	98	105	30	75	0	0	0	13	3	10	13	0	13	كركوك
71	20	51	56	20	36	0	0	0	0	0	0	15	0	15	ديالى
2177	864	1313	1707	603	1104	162	128	34	148	59	89	160	74	86	بغداد
7	1	6	7	1	6	0	0	0	0	0	0	0	0	0	الانبار
175	74	101	103	39	64	0	0	0	35	17	18	37	18	19	بابل
306	73	233	118	52	66	130	0	130	49	21	28	9	0	9	كربلاء
322	104	218	279	93	186	0	0	0	27	11	16	16	0	16	النجف
321	118	203	249	95	154	0	0	0	37	9	28	35	14	21	القادسية
153	36	117	142	36	106	0	0	0	0	0	0	11	0	11	المتنى
91	36	55	62	23	39	0	0	0	0	0	0	29	13	16	ذي قار
108	27	81	93	27	66	0	0	0	0	0	0	15	0	15	واسط
113	33	80	92	27	65	0	0	0	21	6	15	0	0	0	ميسان
298	130	168	230	117	113	0	0	0	52	13	39	16	0	16	البصرة
4647	1691	2956	3457	1244	2213	292	128	164	449	166	283	449	153	296	المجموع

جدول رقم (6)

عدد المستفيدين الداخليين الى وحدات الرعاية الاجتماعية حسب فئات العمر ونوع الوحدة والجنس لسنة 2013

الفئات العمرية	دور الدولة لرعاية الاحداث والبنات			المسنون والمقعدون			ور. الحنان للعاجزين كلياً			دور رعاية المعوقون			المجموع الكلي		
	ذ	أ	مج	ذ	أ	مج	ذ	أ	مج	ذ	أ	مج	ذ	أ	مج
4-	13	13	26	0	0	0	0	0	0	11	6	17	24	19	43
6-	9	7	16	0	0	0	0	2	2	109	68	177	118	77	195
9-	29	11	40	0	0	0	3	4	7	362	235	597	394	250	644
12-	19	8	27	0	0	0	6	2	8	257	177	434	282	187	469
15-	14	8	22	0	0	0	2	5	7	283	155	438	299	168	467
18-	7	0	7	0	0	0	4	5	9	73	35	108	84	40	124
20-	0	0	0	0	0	0	3	2	5	30	14	44	33	16	49
30-	0	0	0	0	0	0	4	0	4	15	14	29	19	14	33
40-	0	0	0	1	0	1	2	6	8	49	22	71	52	28	80
50-	0	0	0	9	6	15	5	2	7	42	12	54	56	20	76
60-	0	0	0	31	11	42	1	0	1	13	3	16	45	14	59
70-	0	0	0	68	46	114	0	0	0	0	0	0	68	46	114
70 فأكثر	0	0	0	24	22	46	0	0	0	0	0	0	24	22	46
المجموع	91	47	138	133	85	218	30	28	58	1244	741	1985	1498	901	2399

جدول رقم (7)

عدد العاملين في وحدات الرعاية الاجتماعية (على الملاك) حسب الشهادة والجنس والمحافظة لسنة 2013

المحافظة	ابتدائية		متوسطة		اعدادية		دبلوم		بكالوريوس		شهادات اخرى		المجموع		
	أ	ذ	أ	ذ	أ	ذ	أ	ذ	أ	ذ	أ	ذ	مج	أ	ذ
نينوى	25	24	15	2	16	13	9	1	7	18	1	2	133	73	60
صلاح الدين	2	1	0	0	4	4	10	2	9	9	0	0	41	25	16
كركوك	8	8	3	0	8	2	5	1	13	2	0	0	50	37	13
ديالى	4	4	0	0	1	4	6	4	13	7	0	0	43	24	19
بغداد	232	258	64	55	115	64	194	27	211	93	13	21	1347	829	518
الانبار	3	7	0	0	1	3	0	0	1	2	0	0	17	5	12
بابل	15	18	8	6	22	18	20	11	16	15	1	0	150	82	68
كربلاء	39	54	11	13	7	19	13	4	16	18	0	0	194	86	108
النجف	18	20	17	13	13	29	29	10	12	19	0	5	185	89	96
القادسية	18	20	11	14	5	6	43	12	27	23	0	3	182	104	78
المنشى	13	9	6	3	11	1	15	4	11	4	0	0	77	56	21
ذي قار	27	12	8	3	9	9	13	2	13	2	0	1	99	70	29
واسط	16	12	7	5	4	1	35	20	13	11	8	2	134	83	51
ميسان	4	12	3	2	1	3	6	7	8	6	0	0	52	22	30
البصرة	29	21	20	2	22	1	8	8	11	9	0	1	132	90	42
المجموع	453	480	173	118	239	177	406	113	381	238	23	35	2836	1675	1161

جدول رقم (8)

عدد العاملين في وحدات الرعاية الاجتماعية (الفعلي) حسب الشهادة والجنس والمحافظة لسنة 2013

المحافظة	ابتدائية		متوسطة		اعدادية		دبلوم		بكالوريوس		شهادات اخرى		المجموع	
	أ	ذ	أ	ذ	أ	ذ	أ	ذ	أ	ذ	أ	ذ	أ	ذ
نينوى	26	24	15	2	17	13	9	1	7	18	0	1	74	59
صلاح الدين	4	1	0	0	4	4	10	2	9	9	0	0	27	16
كركوك	11	9	2	0	9	3	5	2	13	2	1	1	41	17
ديالى	4	4	1	0	0	4	5	5	12	7	0	0	22	20
بغداد	234	262	63	59	116	64	177	29	206	88	38	33	834	535
الانبار	3	7	0	0	1	3	0	0	0	2	0	0	4	12
بابل	16	19	10	6	23	18	20	11	17	15	0	0	86	69
كربلاء	40	62	12	14	7	19	13	13	16	18	0	0	88	126
النجف	18	20	17	13	13	29	29	10	12	19	0	5	89	96
القادسية	23	37	13	16	6	6	46	17	36	22	4	4	128	102
المتنى	18	13	4	4	10	1	13	3	13	4	0	0	58	25
ذي قار	27	12	8	3	9	9	13	2	13	2	0	1	70	29
واسط	16	12	7	6	4	0	35	20	13	11	8	2	83	51
ميسان	4	15	3	2	1	3	6	7	8	6	0	0	22	33
البصرة	28	22	21	2	22	1	9	8	10	10	0	1	90	44
المجموع	472	519	176	127	242	177	390	130	385	233	51	48	1716	1234

- القسم الثاني -

دور الدولة لرعاية الأحداث والبنات

جدول رقم (9)

عدد الوحدات وعدد الموجودين والداخلين والمغادرين والعاملين (الفعلي) في دور الدولة لرعاية الاحداث والبنات حسب المحافظة لسنة 2013

المحافظة	الوحدات	الموجودون			الداخلون			المغادرون			العاملون		
		مج	أ	ذ	مج	أ	ذ	مج	أ	ذ	مج	أ	
نينوى	2	45	34	79	3	2	5	11	10	21	12	29	41
صلاح الدين	1	14	0	14	3	0	3	2	0	2	11	11	22
كركوك	1	13	0	13	4	0	4	2	0	2	5	6	11
ديالى	1	15	0	15	2	0	2	3	0	3	16	7	23
بغداد	4	86	74	160	36	25	61	19	32	51	54	108	162
بابل	2	19	18	37	2	15	17	0	2	2	34	27	61
كربلاء	1	9	0	9	3	0	3	3	0	3	7	15	22
النجف	1	16	0	16	0	0	0	5	0	5	22	16	38
القادسية	2	21	14	35	6	0	6	0	3	3	28	47	75
المتنى	1	11	0	11	0	0	0	3	0	3	11	19	30
ذي قار	3	16	13	29	27	5	32	8	4	12	23	58	81
واسط	1	15	0	15	0	0	0	0	0	0	21	29	50
ميسان	1	0	0	0	2	0	2	3	0	3	13	4	17
البصرة	1	16	0	16	3	0	3	0	0	0	6	19	25
المجموع	22	296	153	449	91	47	138	59	51	110	263	395	658

جدول رقم (10)

عدد المستفيدين الموجودين في دور الدولة لرعاية الأحداث والبنات حسب فئات العمر والجنس والمحافظة لسنة 2013

المحافظة	4-		6-		9-		12-		15-		18-		20-		المجموع الكلي	
	أ	ذ	أ	ذ	أ	ذ	أ	ذ	أ	ذ	أ	ذ	أ	ذ	مج	
نينوى	5	2	8	11	7	10	3	7	6	8	2	4	3	3	34	45
صلاح الدين	0	0	0	1	0	2	0	7	0	2	0	2	0	0	0	14
كركوك	0	0	0	0	0	4	0	4	0	4	0	1	0	0	0	13
ديالى	0	0	0	0	0	2	0	2	0	3	0	8	0	0	0	15
بغداد	11	16	3	10	7	19	44	15	0	15	9	10	0	1	74	86
بابل	0	0	0	4	5	1	9	7	4	7	0	0	0	0	18	19
كربلاء	0	0	0	1	0	3	0	3	0	1	0	1	0	0	0	9
النجف	0	0	0	0	0	3	0	6	0	5	0	2	0	0	0	16
القادسية	0	0	2	6	0	2	12	3	0	5	0	5	0	0	14	21
المتنى	0	0	0	0	0	1	0	4	0	4	0	2	0	0	0	11
ذي قار	1	2	3	1	4	4	2	4	2	5	1	0	0	0	13	16
واسط	0	0	0	0	0	0	0	4	0	8	0	3	0	0	0	15
ميسان	0	0	0	0	0	0	0	0	0	0	0	0	0	0	0	0
البصرة	0	0	0	5	0	4	0	7	0	0	0	0	0	0	0	16
المجموع	17	20	16	39	23	55	70	73	12	67	12	38	3	4	153	296

جدول رقم (11)

عدد المستفيدين الموجودين في دور الدولة لرعاية الاحداث والبنات حسب الحالة الاجتماعية والصحية وفئات العمر والجنس لسنة 2013

المجموع		20-		18-		15-		12-		9-		6-		4-		الحالة الاجتماعية والصحية	
مج	أ	ذ	أ	ذ	أ	ذ	أ	ذ	أ	ذ	أ	ذ	أ	ذ			
120	27	93	3	0	2	14	3	25	11	24	7	20	0	9	1	1	فاقد الأب
49	15	34	0	0	1	1	2	3	8	13	3	6	0	9	1	2	فاقد الأم
45	17	28	0	1	4	3	4	9	8	5	0	2	0	8	1	0	فاقد الأبوين
35	16	19	0	0	1	2	3	0	1	9	1	0	0	2	10	6	مجهول الأبوين
12	3	9	0	0	0	1	0	7	2	1	1	0	0	0	0	0	عوق أحد الأبوين أو كلاهما
1	0	1	0	0	0	0	0	0	0	0	0	0	0	1	0	0	مرض مزمن أحد الأبوين أو كلاهما
29	16	13	0	0	0	1	0	0	8	1	3	4	2	1	3	6	سجن أحد الأبوين أو كلاهما
71	20	51	0	0	0	5	0	11	12	12	2	12	5	7	1	4	طلاق
9	6	3	0	0	0	0	0	0	5	0	1	0	0	2	0	1	هجر
2	2	0	0	0	2	0	0	0	0	0	0	0	0	0	0	0	افتراق
25	7	18	0	0	0	0	0	6	5	1	2	11	0	0	0	0	التشرد والتسول
51	24	27	0	3	2	11	0	6	10	7	3	0	9	0	0	0	أخرى
449	153	296	3	4	12	38	12	67	70	73	23	55	16	39	17	20	المجموع

جدول رقم (12)

عدد المستفيدين الموجودين في دور الدولة لرعاية الاحداث والبنات حسب المرحلة الدراسية والجنس لسنة 2013

مج	الجنس		المرحلة الدراسية	
	أ	ذ		
22	8	14	دون سن الرياض	
35	13	22	سن الرياض	
40	10	30	الأبتدائية	
39	15	24		الأول
51	27	24		الثاني
49	13	36		الثالث
37	11	26		الرابع
26	5	21		الخامس
242	81	161		السادس
40	14	26	مجموع الأبتدائية	
17	5	12	المتوسطة	
11	2	9		الأول
68	21	47		الثاني
4	2	2		الثالث
0	0	0	الرابع	
3	1	2	الخامس	
7	3	4	السادس	
75	27	48	مجموع الأعدادية	
449	153	296	أخرى	
			المجموع الكلي	

جدول رقم (13)

عدد المستفيدين الداخليين الى دور الدولة لرعاية الأحداث والبنات حسب المحافظة وفئات العمر والجنس لسنة 2013

المحافظة	4-		6-		9-		12-		15-		18-		20-		المجموع		
	أ	ذ	أ	ذ	أ	ذ	أ	ذ	أ	ذ	أ	ذ	أ	ذ	مج	أ	ذ
نينوى	0	0	1	1	1	2	0	0	0	0	0	0	0	0	5	2	3
صلاح الدين	0	0	0	0	0	0	0	1	0	1	0	0	0	0	3	0	3
كركوك	0	0	0	0	0	3	0	1	0	0	0	0	0	4	0	4	
ديالى	0	0	0	0	0	0	0	0	0	0	0	2	0	2	0	2	
بغداد	9	12	2	2	6	16	0	3	3	5	3	0	3	61	25	36	
بابل	0	0	1	0	4	0	8	1	3	0	0	0	0	17	15	2	
كربلاء	0	0	1	0	0	1	0	1	0	0	0	0	0	3	0	3	
النجف	0	0	0	0	0	0	0	0	0	0	0	0	0	0	0	0	
القادسية	0	0	0	0	0	2	0	2	0	2	0	0	0	6	0	6	
المتن	0	0	0	0	0	0	0	0	0	0	0	0	0	0	0	0	
ذي قار	4	1	4	1	0	5	0	8	0	8	0	1	0	32	5	27	
واسط	0	0	0	0	0	0	0	0	0	0	0	0	0	0	0	0	
ميسان	0	0	0	0	0	0	0	2	0	0	0	0	0	2	0	2	
البصرة	0	0	3	0	0	0	0	0	0	0	0	0	0	3	0	3	
المجموع	13	13	7	9	11	29	8	19	8	14	7	8	14	138	47	91	

جدول رقم (14)

عدد المستفيدين المغادرين من دور الدولة لرعاية الأحداث والبنات حسب أسباب المغادرة والجنس والمحافظة لسنة 2013

المحافظة	التبني		تسليم الى أسرته		بناء على طلبه		انقطاع بطلب		مرض		وفاة		هروب وتسرب		سوء سلوك		إكمال السن القانونية		التخرج		فصل بقرار		اخرى		المجموع الكلي			
	ذ	أ	ذ	أ	ذ	أ	ذ	أ	ذ	أ	ذ	أ	ذ	أ	ذ	أ	ذ	أ	ذ	أ	ذ	أ	ذ	أ	ذ	أ	مج	
نينوى	1	4	2	1	1	1	0	0	0	0	1	0	0	0	0	1	0	0	0	0	0	0	0	6	2	11	10	21
صلاح الدين	0	0	0	0	0	0	0	2	0	0	0	0	0	0	0	0	0	0	0	0	0	0	0	0	0	2	0	2
كركوك	0	0	0	0	0	2	0	0	0	0	0	0	0	0	0	0	0	0	0	0	0	0	0	0	0	2	0	2
ديالى	0	0	0	0	0	0	0	0	0	0	0	0	0	0	0	0	0	0	0	0	0	0	0	0	0	3	0	3
بغداد	3	4	4	10	3	0	1	0	0	0	1	0	0	0	0	1	0	8	1	2	4	0	0	7	2	19	32	51
بابل	0	0	0	1	0	0	0	0	0	0	0	0	0	0	0	0	0	0	0	0	0	0	0	0	0	2	2	2
كربلاء	0	0	1	0	0	0	0	0	0	0	0	0	2	0	0	0	0	0	0	0	0	0	0	0	0	3	0	3
النجف	0	0	0	0	0	5	0	0	0	0	0	0	0	0	0	0	0	0	0	0	0	0	0	0	0	5	0	5
القادسية	0	0	0	0	0	0	0	0	0	0	0	0	0	0	0	0	0	0	0	0	0	0	0	0	0	0	3	3
المتن	0	0	0	0	0	0	0	0	0	0	0	0	0	0	0	0	0	0	0	0	0	0	0	0	0	3	0	3
ذى قار	2	1	0	3	4	0	0	0	0	0	0	0	0	0	0	0	0	0	0	0	0	0	0	1	0	8	4	12
واسط	0	0	0	0	0	0	0	0	0	0	0	0	0	0	0	0	0	0	0	0	0	0	0	0	0	0	0	0
ميسان	0	0	0	0	0	0	0	0	0	0	0	0	0	0	0	0	0	0	0	0	0	0	0	0	0	3	0	3
البصرة	0	0	0	0	0	0	0	0	0	0	0	0	0	0	0	0	0	0	0	0	0	0	0	0	0	0	0	0
المجموع	6	9	7	15	21	7	1	2	1	0	1	0	2	2	0	1	1	8	2	4	2	0	0	14	5	59	51	110

جدول رقم (15)

عدد العاملين في دور الدولة لرعاية الاحداث والبنات (على الملاك) حسب الشهادة والجنس والمحافظة لسنة 2013

محافظة	ابتدائية		متوسطة		اعدادية		دبلوم		بكلوريوس		شهادات اخرى		المجموع	
	أ	ذ	أ	ذ	أ	ذ	أ	ذ	أ	ذ	أ	ذ	أ	ذ
نينوى	15	6	5	2	2	1	3	0	4	3	0	0	29	12
صلاح الدين	0	1	0	0	2	2	4	2	3	6	0	0	9	11
كركوك	1	2	3	0	1	0	1	0	0	2	0	0	6	4
ديالى	2	2	0	0	0	4	1	4	4	5	0	0	7	15
بغداد	37	22	12	7	10	3	18	4	26	14	1	0	104	50
بابل	6	4	1	3	6	12	5	6	6	8	1	0	25	33
كربلاء	7	1	3	1	1	1	2	1	2	3	0	0	15	7
النجف	5	4	4	2	1	0	5	5	1	7	0	4	16	22
القادسية	6	8	6	4	2	3	9	5	9	0	1	1	32	21
المتنى	4	3	4	2	3	0	3	1	3	1	0	0	17	7
ذي قار	26	10	6	2	6	9	7	0	13	1	0	1	58	23
واسط	12	6	1	3	0	1	13	7	3	4	0	0	29	21
ميسان	0	5	0	1	0	0	2	2	2	5	0	0	4	13
البصرة	11	1	0	0	4	0	1	0	3	2	0	1	19	4
المجموع	132	75	45	27	38	36	74	37	79	61	2	7	370	243

جدول رقم (16)

عدد العاملين في دور الدولة لرعاية الأحداث والبنات (الفعلي) حسب الشهادة والجنس والمحافظه لسنة 2013

المحافظة	ابتدائية		متوسطة		اعدادية		دبلوم		بكلوريوس		شهادات اخرى		المجموع	
	أ	ذ	أ	ذ	أ	ذ	أ	ذ	أ	ذ	أ	ذ	أ	ذ
نينوى	15	6	5	2	2	1	3	0	4	3	0	0	29	12
صلاح الدين	2	1	0	0	2	2	4	2	3	6	0	0	11	11
كركوك	1	2	2	0	1	0	1	0	0	2	1	1	6	5
ديالى	3	2	0	0	0	4	0	5	4	5	0	0	7	16
بغداد	40	23	13	9	11	4	20	4	21	14	3	0	108	54
بابل	7	5	2	3	7	12	5	6	6	8	0	0	27	34
كربلاء	7	1	3	1	1	1	2	1	2	3	0	0	15	7
النجف	5	4	4	2	1	0	5	5	1	7	0	4	16	22
القادسية	11	15	8	4	2	3	10	5	16	0	1	1	47	28
المتن	9	7	2	3	2	0	1	0	5	1	0	0	19	11
ذي قار	26	10	6	2	6	9	7	0	13	1	0	1	58	23
واسط	12	6	1	4	0	0	13	7	3	4	0	0	29	21
ميسان	0	5	0	1	0	0	2	2	2	5	0	0	4	13
البصرة	10	2	1	0	4	0	2	0	2	3	0	1	19	6
المجموع	148	89	47	31	39	36	75	37	82	62	4	8	395	263

- القسم الثالث -

دور رعاية المسنين والمقعدين

جدول رقم (17)

عدد الوحدات والسعة وعدد الموجودين والداخلين والمغادرين والعاملين (الفعلي) في دور رعاية المسنين والمقعدين حسب المحافظة لسنة 2013

العاملون			المغادرون			الداخلون			الموجودون			السعة	عدد الوحدات	المحافظة
مج	أ	ذ	مج	أ	ذ	مج	أ	ذ	مج	أ	ذ			
18	8	10	31	16	15	67	27	40	67	27	40	90	1	نينوى
8	8	0	9	3	6	14	3	11	13	3	10	48	1	كركوك
125	40	85	42	21	21	70	31	39	148	59	89	110	2	بغداد
38	11	27	21	7	14	23	12	11	35	17	18	44	1	بابل
81	23	58	0	0	0	0	0	0	49	21	28	60	1	كربلاء
38	10	28	13	5	8	7	3	4	27	11	16	35	1	النجف
42	11	31	11	1	10	11	4	7	37	9	28	50	1	القادسية
12	6	6	16	1	15	15	3	12	21	6	15	48	1	ميسان
21	10	11	13	3	10	11	2	9	52	13	39	60	1	البصرة
383	127	256	156	57	99	218	85	133	449	166	283	545	10	المجموع

جدول رقم (18)

عدد المستفيدين الموجودين في دور رعاية المسنين والمقعدين حسب فئات العمر والجنس والمحافظه لسنة 2013

المجموع		70- فأكثر		70-		60-		50-		40-		المحافظة	
مج	أ	ذ	أ	ذ	أ	ذ	أ	ذ	أ	ذ	أ		ذ
67	27	40	0	0	0	0	27	35	0	5	0	0	نينوى
13	3	10	0	4	2	6	0	0	1	0	0	0	كركوك
148	59	89	17	26	13	26	20	19	7	12	2	6	بغداد
35	17	18	8	4	3	11	4	3	1	0	1	0	بابل
49	21	28	6	1	3	18	3	8	6	1	3	0	كربلاء
27	11	16	6	11	5	2	0	3	0	0	0	0	النجف
37	9	28	3	6	4	10	1	12	0	0	1	0	القادسية
21	6	15	2	0	0	2	3	12	1	1	0	0	ميسان
52	13	39	6	19	6	19	1	1	0	0	0	0	البصرة
449	166	283	48	71	36	94	59	93	16	19	7	6	المجموع

جدول رقم (19)

عدد المستفيدين الموجودين في دور رعاية المسنين والمقعدين حسب الحالة العلمية والجنس لسنة 2013

مج	الجنس		الحالة العلمية
	أناث	ذكور	
231	104	127	امي
61	18	43	يفراً ويكتب
53	19	34	ابتدائية
15	4	11	متوسطة
21	6	15	اعدادية
5	3	2	دبلوم
16	5	11	بكالوريوس
0	0	0	دبلوم عالي
0	0	0	ماجستير
2	0	2	دكتوراه
45	7	38	اخرى
449	166	283	المجموع

جدول رقم (20)

عدد المستفيدين الموجودين في دور رعاية المسنين والمقعدين حسب الحالة الاجتماعية والجنس والمحافظه لسنة 2013

المحافظة	أعزب		متزوج		مطلق		أرمل		مفترق		المجموع الكلي	
	أ	ذ	أ	ذ	أ	ذ	أ	ذ	أ	ذ	مج	أ
نينوى	8	10	7	15	9	4	3	8	0	3	67	27
كركوك	1	3	0	5	1	1	1	1	0	0	13	3
بغداد	28	34	3	4	12	20	13	18	3	13	148	59
بابل	4	7	0	4	5	3	7	2	1	2	35	17
كربلاء	6	8	2	7	6	6	7	5	0	2	49	21
النجف	4	3	1	3	1	6	5	4	0	0	27	11
القادسية	5	14	0	2	4	4	0	4	0	4	37	9
ميسان	0	3	0	8	1	3	5	0	0	1	21	6
البصرة	5	24	0	0	2	4	6	8	0	3	52	13
المجموع	61	106	13	48	41	51	47	50	4	28	449	166

جدول رقم (21)

عدد المستفيدين الموجودين في دور رعاية المسنين والمقعدين حسب أسباب التواجد وفئات العمر والجنس لسنة 2013

المجموع		75 فأكثر		75-		70-		65-		60-		55-		50-		45-		سبب التواجد	
مج	أ	ذ	أ	ذ	أ	ذ	أ	ذ	أ	ذ	أ	ذ	أ	ذ	أ	ذ	أ		ذ
57	17	40	4	6	0	1	3	6	3	6	7	16	0	2	0	1	0	2	العجز بسبب العوق
70	32	38	6	8	4	6	13	12	1	3	8	9	0	0	0	0	0	0	العجز بسبب الشيخوخة
37	17	20	0	0	0	1	0	0	14	11	3	7	0	1	0	0	0	0	مرض مزمن
183	62	121	12	17	11	27	12	25	14	37	10	13	1	1	1	1	1	0	عدم وجود معيل
26	7	19	2	5	1	0	4	1	0	7	0	6	0	0	0	0	0	0	رغبة الاهل
8	1	7	0	7	0	0	1	0	0	0	0	0	0	0	0	0	0	0	التسول
68	30	38	1	12	18	10	11	13	0	3	0	0	0	0	0	0	0	0	اخرى
449	166	283	25	55	34	45	44	57	32	67	28	51	1	4	1	2	1	2	المجموع

جدول رقم (22)

عدد المستفيدين الداخليين في دور رعاية المسنين والمقعدين حسب فئات العمر والجنس والمحافظة لسنة 2013

المجموع		أكثر من 70		70-		60-		50-		40-		المحافظة	
مج	أ	ذ	أ	ذ	أ	ذ	أ	ذ	أ	ذ	أ		ذ
67	27	40	0	0	27	35	0	5	0	0	0	0	نينوى
14	3	11	0	4	2	7	0	0	1	0	0	0	كركوك
70	31	39	10	6	11	13	7	11	3	8	0	1	بغداد
23	12	11	4	3	4	6	3	2	1	0	0	0	بابل
0	0	0	0	0	0	0	0	0	0	0	0	0	كربلاء
7	3	4	3	3	0	0	0	1	0	0	0	0	النجف
11	4	7	3	5	1	2	0	0	0	0	0	0	القادسية
15	3	12	1	0	0	1	1	10	1	1	0	0	ميسان
11	2	9	1	3	1	4	0	2	0	0	0	0	البصرة
218	85	133	22	24	46	68	11	31	6	9	0	1	المجموع

جدول رقم (23)

عدد المستفيدين المغادرين في دور رعاية المسنين والمقعدين حسب اسباب المغادرة والجنس والمحافظة لسنة 2013

المحافظة	بناءً على طلبه		تسليم الى أسرته		قرار بفصل		سوء سلوك		وفاة		هروب وتسرب		أخرى		المجموع	
	أ	ذ	أ	ذ	أ	ذ	أ	ذ	أ	ذ	أ	ذ	أ	ذ	مج	
نينوى	9	7	0	0	0	0	0	0	7	8	0	0	0	0	16	15
كركوك	2	5	0	0	1	0	0	0	0	1	0	0	0	0	3	6
بغداد	1	4	8	4	3	6	3	3	9	4	0	0	0	0	21	21
بابل	3	5	0	0	0	0	0	0	0	1	0	2	4	7	14	
كربلاء	0	0	0	0	0	0	0	0	0	0	0	0	0	0	0	0
النجف	2	2	0	0	0	0	0	0	2	1	0	0	0	1	5	8
القادسية	1	7	0	0	0	1	0	0	0	2	0	0	0	1	10	1
ميسان	0	4	3	0	0	0	0	0	1	5	0	0	0	1	15	1
البصرة	0	0	6	2	0	1	0	0	1	3	0	0	0	3	10	3
المجموع	18	34	13	10	4	8	3	4	20	25	0	3	2	4	57	99

جدول رقم (24)

عدد العاملين الموجودين في دور رعاية المسنين والمقعدين (على الملاك) حسب الشهادة والمحافظة والجنس لسنة 2013

محافظة	ابتدائية		متوسطة		اعدادية		دبلوم		بكالوريوس		شهادات اخرى		المجموع		مج
	أ	ذ	أ	ذ	أ	ذ	أ	ذ	أ	ذ	أ	ذ	أ	ذ	
نينوى	4	6	2	0	1	0	0	0	1	4	0	0	8	10	18
كركوك	0	0	0	0	0	0	1	0	6	0	0	0	7	0	7
بغداد	15	43	5	13	10	10	0	3	6	16	0	0	36	85	121
بابل	4	8	2	3	1	4	2	5	1	7	0	0	10	27	37
كربلاء	16	32	4	7	0	13	0	0	3	6	0	0	23	58	81
النجف	3	6	3	10	1	8	2	0	1	4	0	0	10	28	38
القادسية	6	6	0	6	0	1	6	4	3	6	0	0	15	23	38
ميسان	0	5	3	0	1	0	0	0	2	1	0	0	6	6	12
البصرة	6	10	2	0	2	0	0	0	0	1	0	0	10	11	21
المجموع	54	116	21	39	16	36	11	12	23	45	0	0	125	248	373

جدول رقم (25)

عدد العاملين الموجودين في دور رعاية المسنين والمقعدين (الفعلي) حسب الشهادة والمحافظه والجنس لسنة 2013

المحافظة	ابتدائية		متوسطة		اعدادية		دبلوم		بكالوريوس		شهادات اخرى		المجموع الكلي	
	أ	ذ	أ	ذ	أ	ذ	أ	ذ	أ	ذ	أ	ذ	أ	ذ
نينوى	4	6	2	0	1	0	0	0	1	4	0	0	8	10
كركوك	1	0	0	0	0	0	1	0	6	0	0	0	8	0
بغداد	15	43	5	13	10	10	4	3	6	16	0	0	40	85
بابل	4	8	3	3	1	4	2	5	1	7	0	0	11	27
كربلاء	16	32	4	7	0	13	0	0	3	6	0	0	23	58
النجف	3	6	3	10	1	8	2	0	1	4	0	0	10	28
القادسية	6	10	0	6	0	1	2	8	3	6	0	0	11	31
ميسان	0	5	3	0	1	0	0	0	2	1	0	0	6	6
البصرة	6	10	2	0	2	0	0	0	0	1	0	0	10	11
المجموع	55	120	22	39	16	36	11	16	23	45	0	0	127	256

- القسم الرابع -

دور الحنان للعاجزين كلياً

جدول رقم (26)

عدد الوحدات والسعة وعدد الموجودين والداخلين والمغادرين والعاملين (الفعلي) في دور الحنان للعاجزين كلياً حسب المحافظة لسنة 2013

العاملون			المغادرون			الداخلون			الموجودون			السعة	عدد الوحدات	المحافظة
مج	أ	ذ	مج	أ	ذ	مج	أ	ذ	مج	أ	ذ			
84	61	23	25	7	18	40	28	12	162	128	34	120	1	بغداد
56	12	44	3	0	3	18	0	18	130	0	130	104	1	كربلاء
140	73	67	28	7	21	58	28	30	292	128	164	224	2	المجموع

جدول رقم (27)

عدد المستفيدين الموجودين في دور الحنان للعاجزين كلياً حسب فئات العمر والجنس والمحافظة لسنة 2013

المجموع الكلي			60-		50-		40-		30-		20-		18-		15-		12-		9-		6-		المحافظة
مج	أ	ذ	أ	ذ	أ	ذ	أ	ذ	أ	ذ	أ	ذ	أ	ذ	أ	ذ	أ	ذ	أ	ذ	أ	ذ	
162	128	34	2	0	15	0	14	0	35	0	6	0	19	0	13	16	12	10	8	7	4	1	بغداد
130	0	130	0	4	0	22	0	25	0	56	0	8	0	15	0	0	0	0	0	0	0	0	كربلاء
292	128	164	2	4	15	22	14	25	35	56	6	8	19	15	13	16	12	10	8	7	4	1	المجموع

جدول رقم (28)

عدد المستفيدين الموجودين في دور الحنان للعاجزين كلياً حسب الحالة العلمية والجنس لسنة 2013

مج	الجنس		الحالة العلمية
	أناث	ذكور	
286	128	158	امي
3	0	3	يقرأ ويكتب
3	0	3	ابتدائية
0	0	0	متوسطة
0	0	0	اعدادية
0	0	0	دبلوم
0	0	0	بكالوريوس
0	0	0	دبلوم عالي
0	0	0	ماجستير
0	0	0	دكتوراه
0	0	0	اخرى
292	128	164	المجموع

جدول رقم (29)

عدد المستفيدين الموجودين في دور الحنان للعاجزين كلياً حسب الحالة الاجتماعية والجنس والمحافظه لسنة 2013

المحافظة	أعزب		متزوج		مطلق		أرمل		مفترق		المجموع الكلي	
	أ	ذ	أ	ذ	أ	ذ	أ	ذ	أ	ذ	مج	أ
بغداد	126	34	2	0	0	0	0	0	0	0	162	128
كربلاء	0	130	0	0	0	0	0	0	0	0	130	0
المجموع	126	164	2	0	0	0	0	0	0	0	292	128

جدول رقم (30)

عدد المستفيدين الموجودين في دور الحنان للعاجزين كليا حسب أسباب التواجد وفئات العمر

والجنس لسنة 2013

سبب التواجد	-6		-9		-12		-15		-18		-20		-30		40-		50-		60-		المجموع		
	أ	ذ	أ	ذ	أ	ذ	أ	ذ	أ	ذ	أ	ذ	أ	ذ	أ	ذ	أ	ذ	أ	ذ	مج	أ	ذ
العجز بسبب العوق	123	34	3	0	2	0	0	0	0	0	0	0	0	0	0	0	0	0	0	0	162	128	34
العجز بسبب الشيخوخة	0	0	0	0	0	0	0	0	0	0	0	0	0	0	0	0	0	0	0	0	0	0	0
مرض مزمن	0	0	0	0	0	0	0	0	0	0	0	0	0	0	0	0	0	0	0	0	0	0	0
عدم وجود معيل	0	46	3	0	2	0	1	0	0	0	0	0	0	0	0	0	0	0	0	0	52	0	52
رغبة الاهل	0	22	1	0	0	0	0	0	0	0	0	0	0	0	0	0	0	0	0	0	23	0	23
التسول	0	34	2	0	1	0	0	0	0	0	0	0	0	0	0	0	0	0	0	0	37	0	37
اخرى	0	18	0	0	0	0	0	0	0	0	0	0	0	0	0	0	0	0	0	0	18	0	18
المجموع	123	154	6	3	3	2	1	0	0	0	0	0	0	0	0	0	0	0	0	0	292	128	164

جدول رقم (31)

عدد المستفيدين الموجودين في دور الحنان للعاجزين كلياً حسب نوع العوق وفئات العمر والجنس لسنة 2013

نوع العوق	4-		6-		9-		12-		15-		18-		20-		30-		40-		50-		60-		المجموع	
	أ	ذ	أ	ذ	أ	ذ	أ	ذ	أ	ذ	أ	ذ	أ	ذ	أ	ذ	أ	ذ	أ	ذ	أ	ذ	مج	
شلل نصفي	0	0	0	0	0	0	0	0	0	0	0	0	0	0	0	0	0	0	0	0	0	0	0	1
شلل احادي	0	0	0	0	0	0	0	0	0	0	0	0	0	0	0	0	0	0	0	0	0	0	0	0
شلل رياضي	0	0	0	0	0	0	0	0	0	0	0	0	0	0	0	0	0	0	0	0	0	0	0	27
شلل تشنجي	0	0	0	0	0	0	0	0	0	0	0	0	0	0	0	0	0	0	0	0	0	0	0	39
شلل اطراف	0	0	0	0	0	0	0	0	0	0	0	0	0	0	0	0	0	0	0	0	0	0	0	8
بتر الأطراف السفلي أو العلوي	0	0	0	0	0	0	0	0	0	0	0	0	0	0	0	0	0	0	0	0	0	0	0	1
تخلف عقلي بسيط	0	0	0	0	0	0	0	0	0	0	0	0	0	0	0	0	0	0	0	0	0	0	0	21
تخلف عقلي متوسط	0	0	0	0	0	0	0	0	0	0	0	0	0	0	0	0	0	0	0	0	0	0	0	28
تخلف عقلي شديد	0	0	0	0	0	0	0	0	0	0	0	0	0	0	0	0	0	0	0	0	0	0	0	88
صرع	0	0	0	0	0	0	0	0	0	0	0	0	0	0	0	0	0	0	0	0	0	0	0	0
الكآبة المزمنة	0	0	0	0	0	0	0	0	0	0	0	0	0	0	0	0	0	0	0	0	0	0	0	0
كل انواع الذهان	0	0	0	0	0	0	0	0	0	0	0	0	0	0	0	0	0	0	0	0	0	0	0	3
الصمم والبكم	0	0	0	0	0	0	0	0	0	0	0	0	0	0	0	0	0	0	0	0	0	0	0	3
ضعف البصر	0	0	0	0	0	0	0	0	0	0	0	0	0	0	0	0	0	0	0	0	0	0	0	0
فاقد البصر	0	0	0	0	0	0	0	0	0	0	0	0	0	0	0	0	0	0	0	0	0	0	0	1
اخرى	0	0	0	0	0	0	0	0	0	0	0	0	0	0	0	0	0	0	0	0	0	0	0	72
المجموع	0	0	0	0	0	0	0	0	0	0	0	0	0	0	0	0	0	0	0	0	0	0	0	292

جدول رقم (32)

عدد المستفيدين الداخليين في دور رعاية الحنان للعاجزين كلياً حسب فئات العمر والجنس والمحافظة لسنة 2013

المجموع الكلي		60-		50-		40-		30-		20-		18-		15-		12-		9-		6-		المحافظة	
مج	أ	ذ	أ	ذ	أ	ذ	أ	ذ	أ	ذ	أ	ذ	أ	ذ	أ	ذ	أ	ذ	أ	ذ			
40	28	12	0	0	2	0	6	0	0	0	2	1	5	0	5	2	2	6	4	3	2	0	بغداد
18	0	18	0	1	0	5	0	2	0	4	0	2	0	4	0	0	0	0	0	0	0	0	كربلاء
58	28	30	0	1	2	5	6	2	0	4	2	3	5	4	5	2	2	6	4	3	2	0	المجموع

جدول رقم (33)

عدد المستفيدين المغادرين في دور الحنان للعاجزين كلياً حسب أسباب المغادرة والجنس والمحافظة لسنة 2013

المجموع الكلي			أخرى		هروب وتسرب		وفاة		سوء سلوك		قرار بفصل		تسليم الى اسرته		بناءً على طلبه		المحافظة
مج	أ	ذ	أ	ذ	أ	ذ	أ	ذ	أ	ذ	أ	ذ	أ	ذ	أ	ذ	
25	7	18	1	13	0	0	5	1	0	0	0	0	1	4	0	0	بغداد
3	0	3	0	0	0	0	0	0	0	0	0	0	0	3	0	0	كربلاء
28	7	21	1	13	0	0	5	1	0	0	0	0	1	7	0	0	المجموع

جدول رقم (34)

عدد العاملين الموجودين في دورالحنان للعاجزين كلياً (على الملاك) حسب الشهادة والمحافظة والجنس لسنة 2013

المجموع		شهادات اخرى		بكالوريوس		دبلوم		اعدادية		متوسطة		ابتدائية		المحافظة	
مج	أ	ذ	أ	ذ	أ	ذ	أ	ذ	أ	ذ	أ	ذ	أ		ذ
84	61	23	0	0	5	8	1	1	3	2	1	1	51	11	بغداد
37	11	26	0	0	1	5	0	0	0	4	1	3	9	14	كربلاء
121	72	49	0	0	6	13	1	1	3	6	2	4	60	25	المجموع

جدول رقم (35)

عدد العاملين الموجودين في دور الحنان للعاجزين كلياً (الفعلي) حسب الشهادة والمحافظه والجنس لسنة 2013

المحافظة	ابتدائية		متوسطة		اعدادية		دبلوم		بكالوريوس		شهادات اخرى		المجموع الكلي	
	أ	ذ	أ	ذ	أ	ذ	أ	ذ	أ	ذ	أ	ذ	أ	ذ
بغداد	51	11	1	1	3	2	1	1	5	8	0	0	61	23
كربلاء	10	22	1	4	0	4	0	9	1	5	0	0	12	44
المجموع	61	33	2	5	3	6	1	10	6	13	0	0	73	67

- القسم الخامس -

دور ومعاهد رعاية المعوقين

جدول رقم (36)

عدد الوحدات وعدد المستفيدين والداخلين والعاملين (الفعلي) في دور ومعاهد رعاية المعوقين حسب المحافظة لسنة 2013

المحافظة	الوحدات	عدد المستفيدين			عدد الداخلين			عدد العاملين		
		مجموع	أ	ذ	مجموع	أ	ذ	مجموع	أ	ذ
نينوى	5	100	65	165	44	18	62	37	37	74
صلاح الدين	1	33	16	49	33	16	49	16	5	21
كركوك	3	75	30	105	11	8	19	27	12	39
ديالى	1	36	20	56	5	4	9	15	4	19
بغداد	25	1104	603	1707	917	557	1474	625	373	998
الانبار	3	6	1	7	0	0	0	4	12	16
بابل	2	64	39	103	17	15	32	48	8	56
كربلاء	2	66	52	118	14	13	27	38	17	55
النجف	4	186	93	279	29	11	40	63	46	109
القادسية	3	154	95	249	41	24	65	70	43	113
المتن	4	106	36	142	24	15	39	39	14	53
ذي قار	1	39	23	62	4	3	7	12	6	18
واسط	2	66	27	93	53	32	85	54	30	84
ميسان	1	65	27	92	9	9	18	12	14	26
البصرة	5	113	117	230	43	16	59	61	27	88
المجموع	62	2213	1244	3457	1244	741	1985	1121	648	1769

جدول رقم (37)

عدد المستفيدين الموجودين في دور ومعاهد رعاية المعوقين والورش حسب فئات العمر والجنس والمحافظه لسنة 2013

المحافظة	6-		9-		12-		15-		18-		20-		30-		40-		50-		60-		70- فأكثر		المجموع		
	أ	ذ	أ	ذ	أ	ذ	أ	ذ	أ	ذ	أ	ذ	أ	ذ	أ	ذ	أ	ذ	أ	ذ	أ	ذ	مج	أ	ذ
نينوى	11	19	10	22	7	15	3	14	8	3	6	4	14	14	9	3	2	1	0	0	0	0	100	65	165
صلاح الدين	3	4	6	9	5	12	2	8	0	0	0	0	0	0	0	0	0	0	0	0	0	0	33	16	49
كركوك	2	1	10	28	10	27	8	19	0	0	0	0	0	0	0	0	0	0	0	0	0	0	75	30	105
ديالى	0	0	5	11	6	10	8	11	4	1	0	0	0	0	0	0	0	0	0	0	0	0	36	20	56
بغداد	9	26	182	287	168	275	147	289	74	13	3	37	25	17	40	51	11	31	17	5	0	0	1104	603	1707
الأنبار	0	0	0	0	0	0	0	0	0	0	0	0	0	0	0	1	2	1	3	0	0	0	6	1	7
بابل	8	10	14	22	14	23	2	7	1	1	0	1	0	0	0	0	0	0	0	0	0	0	64	39	103
كربلاء	4	8	23	29	14	18	9	11	0	2	0	0	0	0	0	0	0	0	0	0	0	0	66	52	118
النجف	16	28	19	44	27	58	13	48	5	6	2	2	8	1	2	0	0	0	0	0	0	0	186	93	279
القادسية	25	30	11	28	41	67	18	29	0	0	0	0	0	0	0	0	0	0	0	0	0	0	154	95	249
المتن	1	12	16	28	13	35	6	30	1	0	0	0	0	0	0	0	0	0	0	0	0	0	106	36	142
ذي قار	0	0	8	4	8	15	6	20	0	1	0	0	0	0	0	0	0	0	0	0	0	0	39	23	62
واسط	1	3	15	20	8	24	3	17	2	0	0	0	0	0	0	0	0	0	0	0	0	0	66	27	93
ميسان	0	0	7	15	18	25	2	15	10	0	0	0	0	0	0	0	0	0	0	0	0	0	65	27	92
النجف	10	30	12	26	26	43	14	11	2	13	0	19	23	1	0	0	0	0	0	0	0	0	113	117	230
المجموع	90	171	338	573	365	647	241	529	107	40	30	44	70	33	55	51	34	14	20	5	0	0	2213	1244	3457

جدول رقم (38)

عدد المستفيدين الموجودين في دور ومعاهد رعاية المعوقين حسب نوع العوق والجنس لسنة 2013

المجموع	الجنس		نوع العوق
	أناث	ذكور	
1486	529	957	ولادي
0	0	0	مستعصي
561	191	370	مرض
39	6	33	حادث
1	1	0	حرب
1248	481	767	وراثي
100	28	72	إصابة عمل
22	8	14	أخرى
3457	1244	2213	المجموع

جدول رقم (39)

عدد المستفيدين الموجودين في دور ومعاهد رعاية المعوقين حسب نوع العوق وفئات العمر والجنس لسنة 2013

المجموع الكلي	70-		60-		50-		40-		30-		20-		18-		15-		12-		9-		6-		4-		نوع العوق	
	مج	أ	ذ	أ	ذ	أ	ذ	أ	ذ	أ	ذ	أ	ذ	أ	ذ	أ	ذ	أ	ذ	أ	ذ	أ	ذ			
46	12	34	0	0	0	0	0	0	2	0	2	2	1	6	5	2	7	4	15	0	0	0	0	شلل نصفي ايمن وايسر		
14	7	7	0	0	0	0	1	1	1	0	3	1	2	0	0	0	3	0	1	1	0	0	0	شلل احادي		
3	2	1	0	0	0	0	0	0	0	0	0	0	0	1	2	0	0	0	0	0	0	0	0	شلل رباعي		
26	11	15	0	0	0	1	0	0	0	0	1	0	1	1	2	3	2	2	6	6	0	0	0	شلل تشنجي		
120	44	76	0	0	0	0	3	0	1	1	1	0	0	1	0	9	17	12	30	17	28	0	0	شلل الاطراف السفلى او العليا		
13	3	10	0	0	0	1	0	6	1	0	0	1	1	0	0	0	1	0	1	1	0	0	0	بتر الاطراف السفلى او العليا		
23	10	13	0	0	0	0	0	0	1	0	0	0	0	0	1	1	3	6	6	5	0	0	0	الفتحة الولادية في القلب		
1	0	1	0	0	0	0	0	0	1	0	0	0	0	0	0	0	0	0	0	0	0	0	0	الربو المزمن		
5	0	5	0	0	0	0	0	1	0	1	0	0	0	0	0	2	0	1	0	0	0	0	0	سكر مزمن ومضاعفاته		
15	3	12	0	0	0	0	0	0	0	0	0	0	0	0	0	3	1	5	2	4	0	0	0	فتحات الظهر		
14	7	7	0	0	0	1	0	0	2	1	0	0	0	0	0	1	3	3	2	1	0	0	0	تاخر النمو القزمية		
12	5	7	0	0	0	0	0	1	0	0	0	0	0	1	0	0	0	0	2	7	1	0	0	استقصاء الدماغ		
6	4	2	0	0	0	0	0	0	0	0	0	0	0	0	0	0	2	1	1	0	1	1	0	السمنة المفرطة		
0	0	0	0	0	0	0	0	0	0	0	0	0	0	0	0	0	0	0	0	0	0	0	0	التهاب المفاصل التشنجي		
205	46	159	0	0	1	2	1	4	22	4	3	1	2	12	8	45	16	37	11	19	4	13	0	تخلف عقلي بسيط		
520	145	375	0	0	0	5	2	8	0	4	1	0	0	10	6	29	25	126	54	109	48	65	9	19	0	تخلف عقلي متوسط الشدة
22	8	14	0	0	3	4	0	0	1	0	1	0	0	0	0	1	1	0	0	0	9	2	0	0	تخلف عقلي شديد	
49	8	41	0	0	0	0	1	1	0	1	0	1	0	0	0	8	5	16	2	12	0	2	0	الصرع		
1	1	0	0	0	0	0	1	0	0	0	0	0	0	0	0	0	0	0	0	0	0	0	0	الكابة المزمنة		
1	0	1	0	0	0	1	0	0	0	0	0	0	0	0	0	0	0	0	0	0	0	0	0	0	انقسام الشخصية	
0	0	0	0	0	0	0	0	0	0	0	0	0	0	0	0	0	0	0	0	0	0	0	0	0	كل انواع الذهان	

تابع جدول رقم (39)

المجموع الكلي			70-		60-		50-		40-		30-		20-		18-		15-		12-		9-		6-		4-		نوع العوق
مج	أ	ذ	أ	ذ	أ	ذ	أ	ذ	أ	ذ	أ	ذ	أ	ذ	أ	ذ	أ	ذ	أ	ذ	أ	ذ	أ	ذ	أ	ذ	
217	78	139	0	0	1	0	0	0	1	2	1	1	0	0	2	1	9	17	33	55	19	30	10	31	2	2	الصم
12	3	9	0	0	0	0	0	1	0	2	1	0	0	0	0	0	0	1	0	0	0	2	2	3	0	0	البكم
1061	470	591	0	0	0	1	4	8	40	15	54	16	23	25	18	41	86	133	120	143	94	150	26	50	5	9	الصم والبكم
62	19	43	0	0	0	0	0	0	1	0	1	3	1	0	0	3	1	4	4	10	10	23	1	0	0	0	فقدان سمع بسيط
50	24	26	0	0	0	0	0	0	0	0	2	0	0	1	0	0	6	2	9	17	7	6	0	0	0	0	فقدان سمع متوسط
302	127	175	0	0	0	0	0	0	1	0	1	2	3	1	9	15	50	70	24	37	32	38	7	8		4	فقدان سمع شديد
50	19	31	0	0	0	0	0	2	0	0	1	0	0	0	0	0	0	0	8	15	1	12	9	2	0	0	ضعف البصر
2	0	2	0	0	0	0	0	0	0	0	0	0	0	0	0	0	0	0	0	1	0	0	0	1	0	0	رؤية الاشباح
2	0	2	0	0	0	0	0	0	0	0	0	0	0	0	0	0	0	0	0	1	0	1	0	0	0	0	تحسس الضوء
110	40	70	0	0	0	1	0	0	0	1	0	0	0	0	2	3	4	9	17	26	17	27	0	3	0	0	فائد البصر
493	148	345	0	0	0	3	1	2	1	1	2	0	0	0	0	0	31	80	47	125	55	111	10	22	1	1	أخرى
3457	1244	2213	0	0	5	20	14	34	51	55	70	33	30	44	40	107	241	529	365	647	338	573	82	155	8	16	المجموع

جدول رقم (40)

عدد المستفيدين الموجودين في (معاهد التأهيل المهني والورش) حسب نوع العوق والتأهيل والتدريب والجنس لسنة 2013

نوع التدريب والتأهيل	عوق عقلي		عوق سمعي		عوق حركي		عوق بصري		متعدد العوق		المجموع	
	أ	ذ	أ	ذ	أ	ذ	أ	ذ	أ	ذ	أ	ذ
خياطة	17	22	133	19	13	8	1	0	2	8	166	57
نجارة	0	9	0	29	0	0	0	0	0	0	0	38
كهرباء	0	2	0	21	0	1	0	0	0	0	0	24
طباعة	1	3	10	1	0	3	0	0	0	0	11	7
زراعة	0	6	0	1	0	0	0	0	0	0	0	7
سيراميك	0	17	1	2	0	3	0	2	0	0	1	24
صناعة الورد	1	10	0	1	2	0	1	1	0	0	3	12
خيزران	0	0	0	0	0	0	0	0	0	0	0	0
اعمال تجميعية	0	0	3	5	0	3	0	0	0	0	3	8
حياكة	1	6	4	1	0	5	0	0	0	0	5	12
اخرى	0	18	11	22	0	2	0	0	0	0	11	42
المجموع	20	93	162	102	15	25	1	3	2	8	200	231

جدول رقم (41)

عدد المستفيدين الموجودين في (معاهد الصم والبكم) حسب المرحلة الدراسية والجنس لسنة 2013

المجموع	الجنس		المرحلة الدراسية
	أناث	ذكور	
85	29	56	رياض الأطفال
133	54	79	صف خاص
299	113	186	الأول
217	80	137	الثاني
228	87	141	الثالث
190	77	113	الرابع
213	77	136	الخامس
226	52	174	السادس
233	132	101	السابع
88	10	78	الثامن
1694	628	1066	مجموع الابتدائية
1912	711	1201	المجموع الكلي

جدول رقم (42)

عدد المستفيدين الموجودين في (معاهد العوق الحركي والمكفوفين) حسب المرحلة الدراسية والجنس لسنة 2013

المجموع	الجنس		المرحلة الدراسية
	أناث	ذكور	
0	0	0	رياض الأطفال
48	15	33	الأول
37	14	23	الثاني
42	9	33	الثالث
39	16	23	الرابع
29	11	18	الخامس
25	11	14	السادس
220	76	144	مجموع الابتدائية
0	0	0	الأول متوسط
0	0	0	الثاني متوسط
0	0	0	الثالث متوسط
0	0	0	مجموع المتوسطة
0	0	0	رابع
0	0	0	خامس
0	0	0	سادس
0	0	0	مجموع اعدادية
220	76	144	المجموع الكلي

جدول رقم (43)

عدد المستفيدين الموجودين في (معاهد التخلف العقلي) حسب المرحلة الدراسية والجنس لسنة 2013

المجموع	الجنس		المرحلة الدراسية
	أناث	ذكور	
321	97	224	أساس
346	96	250	متوسط
227	64	163	متقدم
894	257	637	المجموع

جدول رقم (44)

عدد المستفيدين الداخليين في دور ومعاهد رعاية المعوقين حسب فئات العمر والجنس والمحافظة لسنة 2013

المحافظة	4-		6-		9-		12-		15-		18-		20-		30-		40-		50-		60-		المجموع الكلي	
	ذ	أ	ذ	أ	ذ	أ	ذ	أ	ذ	أ	ذ	أ	ذ	أ	ذ	أ	ذ	أ	ذ	أ	ذ	أ	مج	
نينوى	0	0	12	4	15	7	0	0	5	1	8	3	2	3	2	0	0	0	0	0	0	0	0	62
صلاح الدين	1	1	3	2	9	6	12	5	8	2	0	0	0	0	0	0	0	0	0	0	0	0	0	49
كركوك	0	0	1	2	7	3	3	2	0	1	0	0	0	0	0	0	0	0	0	0	0	0	0	19
ديالى	0	0	0	0	5	4	0	0	0	0	0	0	0	0	0	0	0	0	0	0	0	0	0	9
بغداد	8	3	16	15	229	151	215	151	246	143	59	32	27	11	13	14	49	22	42	12	13	3	917	1474
الانبار	0	0	0	0	0	0	0	0	0	0	0	0	0	0	0	0	0	0	0	0	0	0	0	0
بابل	0	0	7	7	9	6	1	2	0	0	0	0	0	0	0	0	0	0	0	0	0	0	0	32
كربلاء	0	0	5	2	8	9	1	1	0	1	0	0	0	0	0	0	0	0	0	0	0	0	0	27
النجف	2	2	14	5	11	4	0	0	0	0	1	0	1	0	0	0	0	0	0	0	0	0	0	40
القادسية	0	0	8	11	28	11	5	2	0	0	0	0	0	0	0	0	0	0	0	0	0	0	0	65
المتن	0	0	14	7	4	5	2	3	4	0	0	0	0	0	0	0	0	0	0	0	0	0	0	39
ذي قار	0	0	2	0	3	2	0	0	0	0	0	0	0	0	0	0	0	0	0	0	0	0	0	7
واسط	0	0	7	6	21	16	13	7	10	3	2	0	0	0	0	0	0	0	0	0	0	0	0	85
ميسان	0	0	0	0	4	5	5	4	0	0	0	0	0	0	0	0	0	0	0	0	0	0	0	18
البصرة	0	0	20	7	10	5	0	0	10	4	3	0	0	0	0	0	0	0	0	0	0	0	0	59
المجموع	11	6	109	68	362	235	257	177	283	155	73	35	30	14	15	14	49	22	42	12	13	3	1244	1985

جدول رقم (45)

عدد المستفيدين المغادرين من دور ومعاهد المعوقين حسب أسباب المغادرة والجنس لسنة 2013

المجموع الكلي	الجنس		أسباب المغادرة
	أناث	ذكور	
103	21	82	التخرج
32	15	17	بناء على طلبه
3	2	1	تسليم الى أسرته
14	3	11	فصل بقرار
14	7	7	مرض
3	0	3	وفاة
17	7	10	الهروب
1	1	0	التبني
30	6	24	لأكمال السن القانوني
0	0	0	سوء سلوك
3	1	2	تقاعد
0	0	0	انتهاء عضوية
33	12	21	انقطاع بطلب
164	61	103	أخرى
417	136	281	المجموع

جدول رقم (46)

عدد العاملين في دور ومعاهد رعاية المعوقين (على الملاك) حسب الشهادة والجنس والمحافظة لسنة 2013

المحافظة	ابتدائية		متوسطة		اعدادية		دبلوم		بكالوريوس		شهادات اخرى		المجموع	
	أ	ذ	أ	ذ	أ	ذ	أ	ذ	أ	ذ	أ	ذ	أ	ذ
نينوى	6	12	8	0	13	12	6	1	2	11	1	2	36	38
صلاح الدين	2	0	0	0	2	2	6	0	6	3	0	0	16	5
كركوك	7	6	0	0	7	2	3	1	7	0	0	0	24	9
ديالى	2	2	0	0	1	0	5	0	9	2	0	0	17	4
بغداد	129	182	46	34	92	49	175	19	174	55	21	12	628	360
الانبار	3	7	0	0	1	3	0	0	0	2	0	0	4	12
بابل	5	6	5	0	15	2	13	0	9	0	0	0	47	8
كربلاء	7	7	3	2	6	1	11	3	10	4	0	0	37	17
النجف	10	10	10	1	11	21	22	5	10	8	1	0	63	46
القادسية	6	6	5	4	3	2	28	3	15	17	2	0	57	34
المنثى	9	6	2	1	8	1	12	3	8	3	0	0	39	14
ذي قار	1	2	2	1	3	0	6	2	0	1	0	0	12	6
واسط	4	6	6	2	4	0	22	13	10	7	2	8	54	30
ميسان	4	2	0	1	0	3	4	5	4	0	0	0	12	11
البصرة	12	10	18	2	16	1	7	8	8	6	0	0	61	27
المجموع	207	264	105	48	182	99	320	63	272	119	28	21	1107	621

جدول رقم (47)

عدد العاملين في دور ومعاهد رعاية المعوقين (الفعلي) حسب الشهادة والجنس والمحافظة لسنة 2013

المحافظة	ابتدائية		متوسطة		اعدادية		دبلوم		بكالوريوس		شهادات اخرى		المجموع	
	أ	ذ	أ	ذ	أ	ذ	أ	ذ	أ	ذ	أ	ذ	أ	ذ
نينوى	7	12	8	0	14	12	6	1	2	11	0	1	37	37
صلاح الدين	2	0	0	0	2	2	6	0	6	3	0	0	16	5
كركوك	9	7	0	0	8	3	3	2	7	0	0	0	27	12
ديالى	1	2	1	0	0	0	5	0	8	2	0	0	15	4
بغداد	128	185	44	36	92	48	165	21	174	59	24	22	625	373
الانبار	3	7	0	0	1	3	0	0	0	2	0	0	4	12
بابل	5	6	5	0	15	2	13	0	10	0	0	0	48	8
كربلاء	7	7	4	2	6	1	11	3	10	4	0	0	38	17
النجف	10	10	10	1	11	21	22	5	10	8	1	1	63	46
القادسية	6	12	5	6	4	2	34	4	17	16	3	4	70	43
المتنى	9	6	2	1	8	1	12	3	8	3	0	0	39	14
ذي قار	1	2	2	1	3	0	6	2	0	1	0	0	12	6
واسط	4	6	6	2	4	0	22	13	10	7	2	8	54	30
ميسان	4	5	0	1	0	3	4	5	4	0	0	0	12	14
البصرة	12	10	18	2	16	1	7	8	8	6	0	0	61	27
المجموع	208	277	105	52	184	99	316	67	274	122	31	34	1121	648

- القسم السادس -

الأسر المشمولة براتب شبكة الحماية الاجتماعية

جدول رقم (48)

عدد المستفيدين المشمولين برواتب دائرة الرعاية الاجتماعية للذكور والاناث والمبالغ المصروفة لسنة 2013

المجموع		دائرة الرعاية الاجتماعية (المرأة)		دائرة الرعاية الاجتماعية (الذكور)		المحافظة
المبلغ المصروف (مليون دينار)	عدد المستفيدين والمستفيدات	المبلغ المصروف (مليون دينار)	عدد المستفيدات	المبلغ المصروف (مليون دينار)	عدد المستفيدين	
113.245	93349	60.967	51706	52.278	41643	نينوى
602.088	42316	580.726	24548	21.362	17768	صلاح الدين
32.26	28995	15.111	14470	17.149	14525	كركوك
49.235	38370	18.932	14589	30.303	23781	ديالى
258.348	207051	168.774	128627	89.574	78424	بغداد
60.499	44665	30.200	21656	30.299	23009	الانبار
65.449	54597	26.532	24179	38.917	30418	بابل
46.754	36428	24.301	18323	22.453	18105	كربلاء
55.836	44957	28.990	22999	26.846	21958	النجف
53.38	41712	27.537	22444	25.843	19268	القادسية
37.687	31523	19.346	16025	18.341	15498	المتنى
81.066	59707	34.348	28343	46.718	31364	ذي قار
53.868	42134	24.427	19084	29.441	23050	واسط
46.305	38775	23.677	19871	22.628	18904	ميسان
1116.79	73928	1,083.868	44454	32.922	29474	البصرة
2672.810	878507	2167.736	471318	505.074	407189	المجموع